

# DEMANDE D'ALIMENTATION EN EAU ET/OU RACCORDEMENT ASSAINISSEMENT

Madame, Monsieur,

Vous souhaitez raccorder votre propriété au réseau public d'eau potable ou d'assainissement. Afin de nous permettre d'étudier votre projet, nous vous remercions de compléter ce dossier de demande de branchement.

Pour toute demande de devis votre terrain devra être borné.

Après réception de votre demande, nous vous transmettons :

- soit un devis, réalisé à la suite de notre visite technique,
- soit une estimation financière, sans visite technique.

Votre branchement sera réalisé après :

- l'acceptation de votre devis accompagné de votre règlement,
- l'obtention des différentes autorisations administratives.

Nous restons à votre disposition pour toute information complémentaire.

Le service Clientèle

## VOTRE DEMANDE

### TERRAIN NON VIABILISÉ

**Vous demandez un devis pour la réalisation d'un branchement**

Une visite sur le terrain sera réalisée par un technicien pour déterminer le coût exact de votre projet.

**Joindre les documents demandés en page 4 de ce formulaire.**

Souhaitez-vous être présent ?  oui  non

**Vous demandez une estimation pour votre dossier de financement**

L'étude de votre dossier ne nécessite pas de visite technique. Vous recevrez une estimation sans engagement.

**Pas de document à joindre.**

### TERRAIN VIABILISÉ

**Vous demandez la pose d'un compteur**

Votre terrain est viabilisé avec présence

d'un citerneau



ou d'une borne façade



*Cocher la case correspondant à votre demande*

# DEMANDE D'ALIMENTATION EN EAU ET/OU RACCORDEMENT ASSAINISSEMENT



## A. VOS COORDONNÉES

Si vous êtes déjà client, veuillez renseigner votre référence : .....

Madame

Nom/Raison sociale : .....

.....

Prénom : .....

N° de rue/Rue : .....

Code postal : ..... Ville : .....

Tél. : ..... Tél. portable <sup>(1)</sup> : .....

E-mail <sup>(1)</sup> : .....

*(1) Pour être informé du suivi de votre dossier et de tout évènement qui concerne le service, renseignez votre numéro de portable et votre e-mail.*

Vos données personnelles sont traitées par SATEG pour le traitement de votre demande. Conformément à la réglementation applicable, vous bénéficiez de droits sur les données vous concernant dont un droit d'accès, d'opposition, de rectification et d'effacement. Vous pouvez exercer ces droits par email, à l'adresse [dpo@saur.com](mailto:dpo@saur.com) ou par courrier postal auprès de Saur, 11 Chemin de Bretagne - 92130 Issy-les-Moulineaux. Pour en savoir plus sur nos engagements, consultez notre politique de protection des données personnelles ([www.sateg-eau.com](http://www.sateg-eau.com) - Rubrique Données Personnelles). Vous disposez également du droit de vous inscrire sur la liste d'opposition au démarchage téléphonique. Pour plus de renseignements, consultez le site [www.bloctel.gouv.fr](http://www.bloctel.gouv.fr).

> **Vous êtes :**  Propriétaire  Lotisseur/aménageur  Collectivité  Locataire <sup>(2)</sup>

N° parcelle/lot : ..... Section cadastrale : ..... Coordonnées GPS : .....

*(2) fournir un justificatif et accord du propriétaire.*

Si vous êtes propriétaire, est-ce votre :  Résidence Principale ou  Résidence Secondaire

> **Adresse du branchement à réaliser :**

Rue/Lieu-dit : .....

Ville : .....

**Nota :** dans le cadre d'une construction neuve ou d'une rénovation, veuillez préciser le nom de la société responsable des travaux en qualité de maçon, d'architecte ou de maître d'œuvre :

Qualité : ..... Nom : .....

Adresse : .....

..... Tél. : .....

## B. NATURE DES TRAVAUX À RÉALISER

**Branchement neuf :**  Eau potable : Nombre de branchements .....

Assainissement : Nombre de branchements .....

Eaux pluviales : Nombre de branchements .....

**Pose de compteur** Date souhaitée pour la pose du compteur

**Déplacement de compteur** Numéro du compteur à déplacer .....

**Modification du branchement eaux usées**



## C. VOTRE PROJET CONCERNE

- une maison
- un immeuble : .....
  - nombre d'appartements : .....
  - nombre d'équipements sanitaires par appartement : .....
- un établissement artisanal ou industriel : .....  
**Joindre un extrait KBis et n° SIRET**
  - de type : .....
  - débit souhaité : .....
- une activité agricole : .....  
**Joindre un extrait KBis**
  - superficie de l'exploitation : .....
  - de type : .....
  - débit souhaité : .....

> Mise en service immédiate de votre branchement (3) :  oui  non

(3) Si vous demandez la mise en service de votre branchement, le compteur sera posé et la facturation de votre abonnement démarrera immédiatement.

## D. BRANCHEMENT EAU POTABLE

**Nota :** Votre terrain devra être borné avant toute intervention.

> Afin de nous permettre de mieux évaluer vos besoins, merci de nous indiquer si vous possédez :

- une piscine  un arrosage automatique d'un débit de : .....
- Autres précisions complémentaires : .....

> La construction est-elle en limite de domaine public ?

- oui  non (indiquez la distance par rapport à la voie publique : .....

> La maison va t-elle être desservie par un autre réseau que le réseau public ?

- oui  non Si, oui :  puits  forage  récupérateur d'eau de pluie

> Nombre de personnes qui résident dans le logement : .....

**Nota :** pour une construction dans un lotissement, renseignez-vous auprès de votre lotisseur afin de déterminer si :

- le regard de comptage est à votre charge  le regard de comptage est à la charge du lotisseur

> Regard ou borne présent sur la parcelle ?  oui  non

> Col de cygne (robinet de chantier) ?  oui  non

> Bouche d'arrosage ?  oui  non

## E. BRANCHEMENT ASSAINISSEMENT

**Nota :** Votre terrain devra être borné avant toute intervention.

> Afin de nous permettre de mieux évaluer les éléments techniques de votre projet, merci de nous indiquer si vous possédez :

- un sous-sol Autres précisions complémentaires : .....

> D'autre part, veuillez nous indiquer la profondeur de sortie de votre branchement d'eaux usées par rapport au terrain naturel (sol fini) en limite de votre propriété. Ces renseignements vous seront fournis par l'entreprise qui réalisera vos travaux en domaine privé (4). Profondeur : .....

(4) Attention, il est possible que la profondeur demandée ne puisse pas être respectée. La profondeur de la boîte de branchement est guidée par la profondeur du collecteur principal ainsi que par les différents obstacles rencontrés (réseaux télécoms, eau, électricité, gaz...).

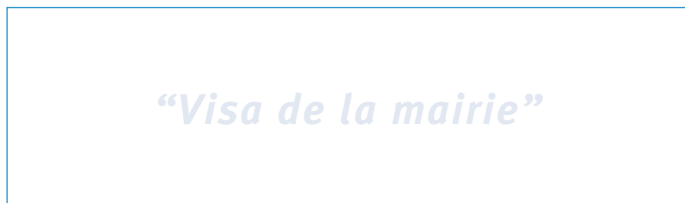
**Nota :** pour une construction dans un lotissement, renseignez-vous auprès de votre lotisseur afin de déterminer si :

- la boîte à passage direct est à votre charge  la boîte à passage direct est à la charge du lotisseur

## PIÈCES À JOINDRE AU DOSSIER

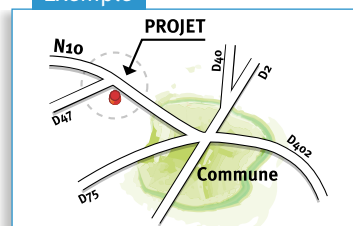
Afin de nous permettre d'établir votre devis et de demander l'autorisation de voirie délivrée par la commune, la D.D.T. ou le Conseil Départemental, nous vous remercions de joindre les pièces suivantes :

1 Photocopie de l'arrêté du permis de construire (ou arrêté de lotir) ou de l'attestation de dépôt de permis de construire, à défaut, l'accord de votre Mairie pour la réalisation d'un branchement



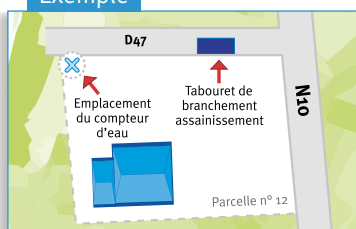
2 Plan de situation dans la commune

Exemple



3 Plan masse en indiquant l'emplacement souhaité du compteur et/ou du tabouret de branchement assainissement, à matérialiser par un piquet sur votre terrain

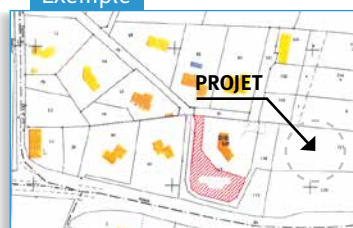
Exemple



À signaler par vos soins sur votre terrain

4 Plan cadastral (entourer la parcelle concernée)

Exemple



### ATTESTATION À COMPLÉTER POUR POUVOIR BÉNÉFICIER DE LA TVA À 10% SUR LES TRAVAUX :

Dispositions d'application de la TVA à taux réduit

Je soussigné(e) M. ....

domicilié(e) à .....

atteste que le local dont je suis :  Propriétaire  Locataire  Usufruitier

- est situé à .....

- est achevé depuis **plus de 2 ans**

- est à usage **d'habitation** pour plus de 50 % de sa superficie

**POUR LE PRÉLÈVEMENT DE VOS PROCHAINES FACTURES DE CONSOMMATION D'EAU, MERCI DE COMPLÉTER LE MANDAT DE PRÉLÈVEMENT SEPA ET DE JOINDRE UN RIB :**

**Nota :** La facture qui concerne vos travaux de branchement ne sera pas prélevée.



### MANDAT DE PRÉLÈVEMENT SEPA

En signant ce formulaire de mandat, vous autorisez SATEG à envoyer des instructions à votre banque pour débiter votre compte, et votre banque à débiter votre compte conformément aux instructions de SATEG.

#### DÉBITEUR

Coordonnées du titulaire du compte à débiter

Nom : \_\_\_\_\_ Prénom : \_\_\_\_\_

Adresse : \_\_\_\_\_

Réf. Client

IBAN

BIC

Je souhaite être prélevé le  de chaque mois

**Merci de joindre un relevé d'identité bancaire (RIB) comportant les mentions BIC-IBAN à ce mandat.**

Fait à : \_\_\_\_\_

Signature

Date de signature

#### CRÉANCIER

SATEG

Identifiant créancier SEPA : FR13ZZZ34516

Prélèvement : **Récurrent/Répétitif**

Vos données personnelles sont traitées par SATEG pour l'exécution de votre contrat d'abonnement. Conformément à la réglementation applicable, vous bénéficiez de droits sur les données vous concernant dont un droit d'accès, d'opposition, de rectification et d'effacement. Vous pouvez exercer ces droits par email, à l'adresse dpo@saur.com ou par courrier postal auprès de Saur, 11 Chemin de Bretagne 92330 Issy-les-Moulineaux. Pour en savoir plus sur nos engagements, consultez notre politique de protection des données personnelles (www.sateg-eau.com - Rubrique Données Personnelles).

Pour la mise à disposition gratuite de votre facture de consommation d'eau sur votre espace client [www.sateg-eau.com](http://www.sateg-eau.com)